



จุฬาลงกรณ์มหาวิทยาลัย

Chulalongkorn University

คู่มือการใช้ระบบจัดสรรค่าเล่าเรียน

เรื่อง การบันทึกทุนการศึกษา (ฉบับชั่วคราว)

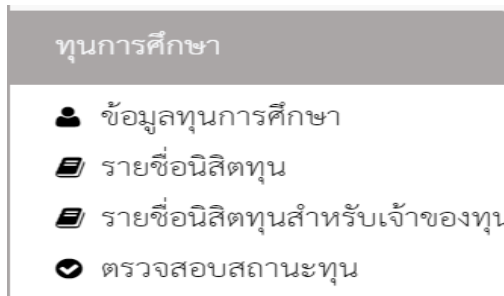
สารบัญ

เรื่อง	หน้า
คู่มือการบันทึกทุนการศึกษาสำหรับผู้ใช้งาน	
มูลค่าเล่าเรียน	1
มูลค่าธรรมเนียมพิเศษของคณะ	4
มูลค่าเล่าเรียนนิสิตชาวต่างประเทศ	7
มูลค่าเล่าเรียน ค่าเล่าเรียนนิสิตชาวต่างประเทศ ทุนค่าประกันสุขภาพแบบกลุ่ม สำหรับนิสิตชาวต่างประเทศ และค่าธรรมเนียมพิเศษของคณะ	10
ทุนค่าประกันสุขภาพแบบกลุ่มสำหรับนิสิตชาวต่างประเทศที่เข้าศึกษาในประเทศไทย	13
การยกเว้นค่าประกันสุขภาพแบบกลุ่มสำหรับนิสิตชาวต่างประเทศที่ไม่ได้เข้าศึกษา ในประเทศไทย	16
วิธีการขอเพิ่มทุนการศึกษาในระบบจัดสรรค่าเล่าเรียน	19
วิธีการตรวจสอบและอนุมัติข้อมูลการก่อนการเรียกเก็บ	20
วิธีการแก้ไข การยกเลิก และการลบข้อมูลนิสิตทุน	23

1. ทูลค่าเล่าเรียน

วิธีการบันทึกทูลค่าเล่าเรียน

1.1 เข้าที่หน้าจอตูลการศีกษา จากนั้นเลือก “รายชื่อนิสิตทูล” หรือ “รายชื่อนิสิตทูลสำหรับเจ้าของทูล”



1.2 เลือกคีย์ข้อมูลเข้า

- จากนั้นบันทึกรหัสนิสิต
- กดปุ่มค้นหาสีเขียว ระบบจะแสดงค่าเล่าเรียนโดยอัตโนมัติ
- เลือกปีการศึกษาที่ให้ทูลค่าเล่าเรียน และกดบันทึก

● รายชื่อนิสิต (ใหม่)

ชื่อทุนการศึกษา * 1 ทุนค่าเล่าเรียนบัณฑิตวิทยาลัย

เลขประจำตัวนิสิต * 5836011032

ชื่อนิสิต เกียงไกร

นามสกุลนิสิต สุขศิริผดุงวัฒน์

เลือกปีการศึกษา * ปีการศึกษา 2564 ภาคต้น

สถานะทุนการศึกษา ได้รับทุน

ค่าเล่าเรียน ภาคต้น/ภาคการศึกษาที่ 1, ภาคปลาย/ภาคการศึกษาที่ 2, ภาคการศึกษาที่ 3 21000.00

ค่าเล่าเรียนภาคฤดูร้อน 5250.00
* มีผลกระทบที่บันทึกมาเป็นภาคฤดูร้อน เท่านั้น

1.3 นำเข้าข้อมูลนิสิตทุนแบบ Excel

- โหลดคู่มืออัปโหลดด้วย Excel

EDUCATION FEE ALLOCATION SYSTEM พรอนันท์ สีอ่อน

● รายชื่อนิสิต (ใหม่)

ภาคการศึกษา ทั้งหมด ปีการศึกษา ทั้งหมด รหัสนิสิต พิมพ์ Code

Show All entries Search:

สถานะการตรวจสอบ	เลขประจำตัวนิสิต	ชื่อนิสิต	ชื่อทุนการศึกษา (ไทย)	ภาคการศึกษา	ปีการศึกษา	ค่าเล่าเรียน	ค่าธรรมเนียมพิเศษ	ค่าเล่าเรียนชาวต่างประเทศ	ค่าประกันชีวิตชาวต่างประเทศ	สถานะ	แก้ไขล่าสุด	ผู้อนุมัติ
No data available in table												
						รวม	0.00	0.00	0.00	0.00		

Showing 0 to 0 of 0 entries Previous Next

- นำข้อมูลใส่ Excel ตามรูปแบบที่สร้างไว้
- อัปโหลดด้วย Excel และ “เลือกไฟล์” ที่สร้างไว้ จากนั้นกดนำเข้า “Start Upload”

StudentCode	ScholarshipNameTH	EDUCATION_YEAR	EDUCATION_SEMESTER	SCHOLAR_AMOUNT	SCHOLAR_SPECIAL	SCHOLAR_AMOUNT_RATE	Extrafee for Non-Thai student	ScholarStatus
6033623123	ทุนค่าเล่าเรียนบัณฑิตวิทยาลัย	2021	1	21000		0	0	ได้รับทุน

Excel Upload dialog box:

Excel File: ไม่ได้เลือกไฟล์ได้

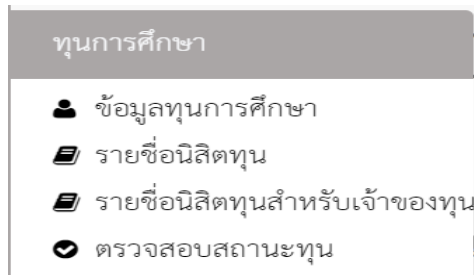
Table columns: สถานประกอบการ, เลขประจำตัว, ชื่อนิสิต, ชื่อทุนการศึกษา (ไทย), ภาคการศึกษา, ปีการศึกษา, ค่าเล่าเรียน, ค่าธรรมเนียมพิเศษ, ค่าเล่าเรียนชาวต่างประเทศ, ค่าประกันชีวิตชาวต่างประเทศ, สถานะ, แก้ไขล่าสุด, ผู้อนุมัติ

Table content: No data available in table

2. ทูลค่าธรรมเนียมพิเศษของคณะ

วิธีการบันทึกทุนค่าธรรมเนียมพิเศษของคณะ

2.1 เข้าที่หน้าจอทุนการศึกษา จากนั้นเลือก “รายชื่อนิสิตทุน” หรือ “รายชื่อนิสิตทุนสำหรับเจ้าของทุน”



2.2 เลือกคีย์ข้อมูลเข้า

- จากนั้นบันทึกรหัสนิสิต
- กดปุ่มค้นหาสีเขียว
- เลือกปีการศึกษาที่ให้ทุน
- บันทึกค่าธรรมเนียมพิเศษและกodbันทึก

● รายชื่อนิสิต (ใหม่)

ชื่อทุนการศึกษา * 285 ทุนค่าธรรมเนียมพิเศษ

เลขประจำตัวนิสิต * 6176061632 Q

ชื่อนิสิต แม่ย์ ลเว

นามสกุลนิสิต โย้ว โข้ว วิน

เลือกปีการศึกษา * ปีการศึกษา 2564 ภาคปลาย ปีการศึกษา 2564 ภาคเรียน

สถานะทุนการศึกษา ได้รับทุน

ค่าธรรมเนียมพิเศษ 50000

ค่าธรรมเนียมพิเศษภาคฤดูร้อน 30000

* มีสิทธิ์ที่บันทึกมาเป็นภาคฤดูร้อน เท่านั้น

บันทึก

2.3 นำเข้าข้อมูลนิสิตทุนแบบ Excel

- โหลดคู่มืออัปโหลดด้วย Excel

EDUCATION FEE ALLOCATION SYSTEM พรอนันท์ สีออน

● รายชื่อนิสิต (ใหม่) คู่มืออัปโหลด Excel + คีย์ข้อมูลเข้า อัปโหลดด้วย Excel

ภาคการศึกษา ทั้งหมด ปีการศึกษา ทั้งหมด รหัสนิสิต พิมพ์ Code ค้นหา อนุมัติ

Show All entries Search:

สถานะการตรวจสอบ	เลขประจำตัวนิสิต	ชื่อนิสิต	ชื่อทุนการศึกษา (ไทย)	ภาคการศึกษา	ปีการศึกษา	ค่าเล่าเรียน	ค่าธรรมเนียมพิเศษ	ค่าเล่าเรียนชาวต่างประเทศ	ค่าประกันชีวิตชาวต่างประเทศ	สถานะ	แก้ไขล่าสุด	ผู้อนุมัติ
No data available in table												
						รวม	0.00	0.00	0.00	0.00		

Showing 0 to 0 of 0 entries Previous 1 Next

- นำข้อมูลใส่ Excel ตามรูปแบบที่สร้างไว้
- อัปโหลดด้วย Excel เลือกไฟล์ที่สร้างไว้ จากนั้นกดนำเข้า “Start Upload”

StudentCode	ScholarshipNameTH	EDUCATION_YEAR	EDUCATION_SEMESTER	SCHOLAR_AMOUNT	SCHOLAR_SPECIAL	SCHOLAR_AMOUNT_RATE	Extrafee for Non-Thai student	ScholarStatus
รหัสนิสิต	ชื่อทุนการศึกษา	ปีการศึกษา	ภาคการศึกษา	ค่าเล่าเรียน	ค่าธรรมเนียมพิเศษ	ค่าเล่าเรียนชาวต่างประเทศ	ทุนค่าประกันนิสิตชาวต่างประเทศ	สถานะทุนการศึกษา
6033623123	ทุนค่าธรรมเนียมพิเศษของคณะ	2021	1	0	50000	0	ได้รับทุน	

EDUCATION FEE ALLOCATION SYSTEM

รายชื่อนิสิต (ใหม่)

ภาคการศึกษา ทั้งหมด

Show All entries

สถานะการตรวจสอบ เลขประจำตัวนิสิต ชื่อนิสิต ชื่อทุนการศึกษา (ไทย) ภาคการศึกษา ปีการศึกษา ค่าเล่าเรียน ค่าธรรมเนียมพิเศษ ค่าเล่าเรียนชาวต่างประเทศ ค่าประกันชีวิตชาวต่างประเทศ สถานะแก้ไขล่าสุด ผู้อนุมัติ

No data available in table

รวม 0.00 0.00 0.00 0.00

Showing 0 to 0 of 0 entries

Previous 1 Next

Excel Upload

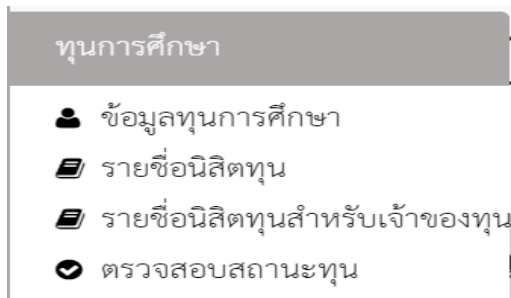
Excel File

Start Upload

3. ทวนค่าเล่าเรียนนิสิตชาวต่างประเทศ

วิธีการบันทึกทวนค่าเล่าเรียนนิสิตชาวต่างประเทศ

3.1 เข้าที่หน้าจอทุนการศึกษา จากนั้นเลือก “รายชื่อนิสิตทุน” หรือ “รายชื่อนิสิตทุนสำหรับเจ้าของทุน”



3.2 เลือกคีย์ข้อมูลเข้า

- จากนั้นบันทึกรหัสนิสิต
- กดปุ่มค้นหาสีเขียว
- เลือกปีการศึกษาที่ให้ทุน
- บันทึกค่าเล่าเรียนนิสิตชาวต่างประเทศ และกดบันทึก

● รายชื่อนิสิต (ใหม่)

ชื่อทุนการศึกษา * 284 ทุนค่าเล่าเรียนนิสิตชาวต่างประเทศ

เลขประจำตัวนิสิต * 6388005626

ชื่อนิสิต จือ เขา

นามสกุลนิสิต หย่าง

เลือกปีการศึกษา * ปีการศึกษา 2564 ภาคต้น

สถานะทุนการศึกษา ได้รับทุน

ค่าเล่าเรียนชาวต่างประเทศ 60700 (60700.00)

ค่าเล่าเรียนชาวต่างประเทศภาคฤดูร้อน 38000 (38000.00) * มีผลการขึ้นบันทึกมาเป็นภาคฤดูร้อน เท่านั้น

3.3 นำเข้าข้อมูลนิสิตทุนแบบ Excel

- โหลดคู่มืออัปโหลดด้วย Excel

EDUCATION FEE ALLOCATION SYSTEM พรอนันท์ สีออน

● รายชื่อนิสิต (ใหม่)

ภาคการศึกษา ทั้งหมด ปีการศึกษา ทั้งหมด รหัสนิสิต พิมพ์ Code

Show All entries Search:

สถานะการตรวจสอบ	เลขประจำตัวนิสิต	ชื่อนิสิต	ชื่อทุนการศึกษา (ไทย)	ภาคการศึกษา	ปีการศึกษา	ค่าเล่าเรียน	ค่าธรรมเนียมพิเศษ	ค่าเล่าเรียนชาวต่างประเทศ	ค่าประกันชีวิตชาวต่างประเทศ	สถานะ	แก้ไขล่าสุด	ผู้อนุมัติ		
No data available in table										รวม	0.00	0.00	0.00	0.00

Showing 0 to 0 of 0 entries Previous 1 Next

- นำข้อมูลใส่ Excel ตามรูปแบบที่สร้างไว้
- อัปโหลดด้วย Excel เลือกไฟล์ที่สร้างไว้ จากนั้นกดนำเข้า “Start Upload”

File Home Insert Page Layout Formulas Data Review View Help

Clipboard Font Alignment Number Conditional Formatting Styles Cells Editing Analysis

StudentCode	ScholarshipNameTH	EDUCATION_YEAR	EDUCATION_SEMESTER	SCHOLAR_AMOUNT	SCHOLAR_SPECIAL	SCHOLAR_AMOUNT_RATE	Extrafee for Non-Thai student	ScholarStatus
รหัสนิสิต	ชื่อทุนการศึกษา	ปีการศึกษา	ภาคการศึกษา	ค่าเล่าเรียน	ค่าธรรมเนียมพิเศษ	ค่าเล่าเรียนชาวต่างประเทศ	ทุนค่าประกันนิสิตชาวต่างประเทศ	สถานะทุนการศึกษา
6033623123	ทุนค่าเล่าเรียนนิสิตชาวต่างประเทศ	2021	1	0	50000	0	0	ได้รับทุน

Template ตัวอย่าง

EDUCATION FEE ALLOCATION SYSTEM พรอนันท์ สีอ่อน

รายชื่อนิสิต (ใหม่)

ภาคการศึกษา ทั้งหมด

Show All entries

สถานะ การ ตรวจสอบ เลขประจำตัว นิสิต ชื่อ นิสิต ชื่อทุนการศึกษา (ไทย) ภาค การ ศึกษา ปีการศึกษา ค่า เล่า เรียน ค่าธรรมเนียม พิเศษ ค่าเล่าเรียน ชาว ต่าง ประเทศ ค่า ประกัน ชีวิต ชาว ต่าง ประเทศ สถานะ แก้ไข ลำดับ ผู้อนุมัติ

No data available in table

รวม 0.00 0.00 0.00 0.00

Showing 0 to 0 of 0 entries

Previous 1 Next

Excel Upload

Excel File ไม่ได้เลือกไฟล์ได้

Start Upload

+ คีย์ข้อมูลเจ้า อัปโหลดด้วย Excel

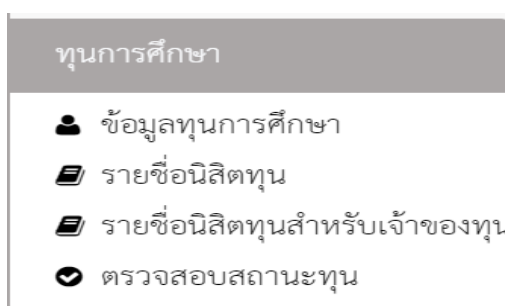
อนุมัติ

Search:

4. ทุนค่าเล่าเรียน ค่าเล่าเรียนชาวต่างประเทศ ทุนค่าประกันสุขภาพแบบกลุ่มสำหรับนิสิตชาวต่างประเทและค่าธรรมเนียมพิเศษ

วิธีการบันทึกทุนค่าเล่าเรียน ค่าเล่าเรียนชาวต่างประเทศ ทุนค่าประกันสุขภาพแบบกลุ่มสำหรับนิสิตชาวต่างประเทและค่าธรรมเนียมพิเศษ

4.1 เข้าที่หน้าจอทุนการศึกษา จากนั้นเลือก “รายชื่อนิสิตทุน” หรือ “รายชื่อนิสิตทุนสำหรับเจ้าของทุน”



4.2 เลือกคีย์ข้อมูลเข้า

- จากนั้นบันทึกรหัสนิสิต
- กดปุ่มค้นหาสีเขียว ระบบจะแสดงค่าเล่าเรียนโดยอัตโนมัติ
- เลือกปีการศึกษาที่ให้ทุน
- บันทึกเพิ่มในส่วนทุนค่าเล่าเรียนนิสิตชาวต่างประเทศ ค่าประกันสุขภาพแบบกลุ่มสำหรับนิสิตชาวต่างประเทศ ค่าธรรมเนียมพิเศษ และกดบันทึก

● รายชื่อนิสิต (ใหม่)

ชื่อทุนการศึกษา * 43 ทุนรัฐบาลไทย

เลขประจำตัวนิสิต * 6176061632

ชื่อนิสิต เมย์ สเว

นามสกุลนิสิต โย้ว ไช้วิน

เลือกปีการศึกษา * ปีการศึกษา 2564 ภาคปลาย | ปีการศึกษา 2564 ภาคเรียน

สถานะทุนการศึกษา ได้รับทุน

ค่าเล่าเรียน ภาคต้น/ภาคการศึกษาที่ 1, ภาคปลาย/ภาคการศึกษาที่ 2, ภาคการศึกษาที่ 3 31000.00

ค่าเล่าเรียนภาคฤดูร้อน 7750.00
* มีผลการที่บันทึกมาเป็นภาคฤดูร้อน เท่านั้น

ค่าเล่าเรียนชาวต่างประเทศ 55500 (55500.00)

ค่าเล่าเรียนชาวต่างประเทศภาคฤดูร้อน 38000 (38000.00) * มีผลการที่บันทึกมาเป็นภาคฤดูร้อน เท่านั้น

ค่าธรรมเนียมพิเศษ 40000

ค่าธรรมเนียมพิเศษภาคฤดูร้อน 20000
* มีผลการที่บันทึกมาเป็นภาคฤดูร้อน เท่านั้น

ค่าประกันชีวิตชาวต่างประเทศ 2000

ค่าประกันชีวิตชาวต่างประเทศภาคฤดูร้อน 2000
* มีผลการที่บันทึกมาเป็นภาคฤดูร้อน เท่านั้น

Copyright © 2017 Chulalongkorn University (CU) All rights reserved. Version 1.0

4.3 นำเข้าข้อมูลนิสิตทุนแบบ Excel

- โหลดคู่มืออัปโหลดด้วย Excel

EDUCATION FEE ALLOCATION SYSTEM พรอนันท์ ลีออน

● รายชื่อนิสิต (ใหม่)

ภาคการศึกษา ทั้งหมด | ปีการศึกษา ทั้งหมด | รหัสนิสิต พิมพ์ Code

Show entries Search:

สถานะการตรวจสอบ	เลขประจำตัวนิสิต	ชื่อนิสิต	ชื่อทุนการศึกษา (ไทย)	ภาคการศึกษา	ปีการศึกษา	ค่าเล่าเรียน	ค่าธรรมเนียมพิเศษ	ค่าเล่าเรียนชาวต่างประเทศ	ค่าประกันชีวิตชาวต่างประเทศ	สถานะ	แก้ไขล่าสุด	ผู้อนุมัติ
No data available in table												
						รวม	0.00	0.00	0.00	0.00		

Showing 0 to 0 of 0 entries Previous Next

- นำข้อมูลใส่ Excel ตามรูปแบบที่สร้างไว้
- อัปโหลดด้วย Excel เลือกไฟล์ที่สร้างไว้ จากนั้นกดนำเข้า “Start Upload”

StudentCode	ScholarshipNameTH	EDUCATION_YEAR	EDUCATION_SEMESTER	SCHOLAR_AMOUNT	SCHOLAR_SPECIAL	SCHOLAR_AMOUNT_RATE	Extrafee for Non-Thai student	ScholarStatus
6033623123	ทุนรัฐบาลไทย	2021	1	20700	ค่าธรรมเนียมพิเศษ	20000	55500	2000

Excel Upload

Excel File ไม่ได้เลือกไฟล์ใด

EDUCATION FEE ALLOCATION SYSTEM

รายชื่อเงินสิด (ใหม่)

ภาคการศึกษา ทั้งหมด

Show All entries

สถานะการตรวจสอบ	เลขประจำตัวนิสิต	ชื่อนิสิต	ชื่อทุนการศึกษา (ไทย)	ภาคการศึกษา	ปีการศึกษา	ค่าเล่าเรียน	ค่าธรรมเนียมพิเศษ	ค่าเล่าเรียนชาวต่างประเทศ	ค่าประกันชีวิตชาวต่างประเทศ	สถานะ	แก้ไขล่าสุด	ผู้อนุมัติ
No data available in table												
รวม	0.00	0.00	0.00	0.00								

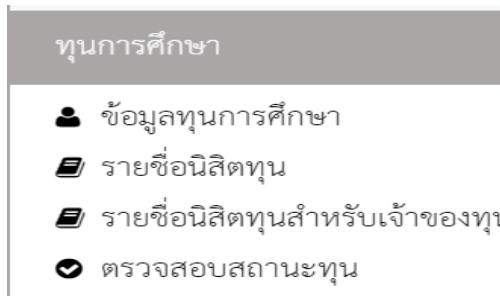
Showing 0 to 0 of 0 entries

Previous Next

5. ทนประกันสุขภาพแบบกลุ่มสำหรับนิสิตชาวต่างประเทศที่เข้าศึกษาในประเทศไทย

วิธีการบันทึกทุนประกันสุขภาพแบบกลุ่มสำหรับนิสิตชาวต่างประเทศที่เข้าศึกษาในประเทศไทย

5.1 เข้าที่หน้าจอทุนการศึกษา จากนั้นเลือก “รายชื่อนิสิต” หรือ “รายชื่อนิสิตเจ้าของทุน”



5.2 เลือกคีย์ข้อมูลเข้า

- จากนั้นบันทึกรหัสนิสิต
- กดปุ่มค้นหาสีเขียว
- เลือกปีการศึกษาที่ให้ทุน
- บันทึกทุนค่าประกันสุขภาพแบบกลุ่มสำหรับนิสิตชาวต่างประเทศที่เข้าศึกษาในประเทศไทย และกดบันทึก

● รายชื่อนิสิต (ใหม่)

ชื่อทุนการศึกษา : 285 ทุนประกันสุขภาพแบบกลุ่มสำหรับนิสิตชาวต่างประเทศที่เข้าศึกษา...

เลขประจำตัวนิสิต : 6388005626

ชื่อนิสิต : ชื่อ เชา

นามสกุลนิสิต : พยาง

เลือกปีการศึกษา : Normally default select all OR typing for select something...

สถานะทุนการศึกษา : ได้รับทุน

ค่าประกันชีวิตชาวต่างประเทศ : 2000

ค่าประกันชีวิตชาวต่างประเทศภาคฤดูร้อน : 2000

* มีผลการที่บันทึกมาเป็นภาคฤดูร้อน เท่านั้น

บันทึก

5.3 นำเข้าข้อมูลนิสิตทุนแบบ Excel

- โหลดคู่มืออัปโหลดด้วย Excel
- นำข้อมูลใส่ Excel ตามรูปแบบที่สร้างไว้
- อัปโหลดด้วย Excel เลือกไฟล์ที่สร้างไว้ จากนั้นกดนำเข้า “Start Upload”

EDUCATION FEE ALLOCATION SYSTEM พรอนันท์ ลีออน

● รายชื่อนิสิต (ใหม่) คู่มืออัปโหลด Excel + คีย์ข้อมูลเข้า อัปโหลดด้วย Excel

ภาคการศึกษา: ทั้งหมด ปีการศึกษา: ทั้งหมด รหัสนิสิต: พิมพ์ Code ค้นหา อนุมัติ

Show All entries Search:

สถานะการตรวจสอบ	เลขประจำตัวนิสิต	ชื่อนิสิต	ชื่อทุนการศึกษา (ไทย)	ภาคการศึกษา	ปีการศึกษา	ค่าเล่าเรียน	ค่าธรรมเนียมพิเศษ	ค่าเล่าเรียนชาวต่างประเทศ	ค่าประกันชีวิตชาวต่างประเทศ	สถานะ	แก้ไขล่าสุด	ผู้อนุมัติ
No data available in table												
รวม						0.00	0.00	0.00	0.00			

Showing 0 to 0 of 0 entries Previous 1 Next

StudentCode	ScholarshipNameTH	EDUCATION_YEAR	EDUCATION_SEMESTER	SCHOLAR_AMOUNT	SCHOLAR_SPECIAL	SCHOLAR_AMOUNT_RATE	Extrafee for Non-Thai student	ScholarStatus
6033623123	ทุนประกันสุขภาพแบบกลุ่มสำหรับนิสิตชาวต่างประเทศที่เข้าศึกษาในประเทศไทย	2021	1	0	0	0	2000	ได้รับทุน

EDUCATION FEE ALLOCATION SYSTEM

Excel Upload

Excel File

Start Upload

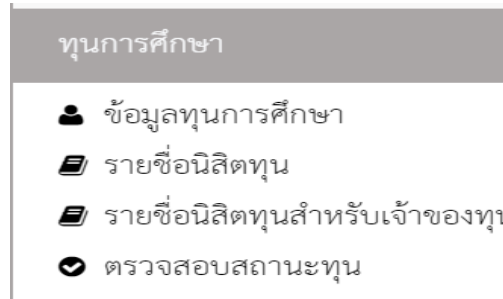
Showing 0 to 0 of 0 entries

สถานะการตรวจสอบ	เลขประจำตัวนิสิต	ชื่อนิสิต	ชื่อทุนการศึกษา (ไทย)	ภาคการศึกษา	ปีการศึกษา	ค่าเล่าเรียน	ค่าธรรมเนียมพิเศษ	ค่าเล่าเรียนชาวต่างประเทศ	ค่าประกันชีวิตชาวต่างประเทศ	สถานะ	แก้ไขล่าสุด	ผู้อนุมัติ
No data available in table												
รวม						0.00	0.00	0.00	0.00			

6. การยกเว้นประกันสุขภาพแบบกลุ่มสำหรับนิสิตชาวต่างประเทศที่ไม่ได้เข้าศึกษาในประเทศไทย

วิธีการบันทึก การยกเว้นประกันสุขภาพแบบกลุ่มสำหรับนิสิตชาวต่างประเทศที่ไม่ได้เข้าศึกษาในประเทศไทย

6.1 เข้าที่หน้าจอทุนการศึกษา จากนั้นเลือก “รายชื่อนิสิต” หรือ “รายชื่อนิสิตเจ้าของทุน”



6.2 เลือกคีย์ข้อมูลเข้า

- จากนั้นบันทึกรหัสนิสิต
- กดปุ่มค้นหาสีเขียว
- เลือกปีการศึกษาที่ให้ทุน
- แก้ไขค่าประกันสุขภาพแบบกลุ่มสำหรับนิสิตชาวต่างประเทศที่ไม่ได้เข้าศึกษาในประเทศไทย
- บันทึก

● รายชื่อนิสิต (ใหม่)

ชื่อทุนการศึกษา * 286 การยกรับประกันสุขภาพแบบกลุ่มสำหรับนิสิตชาวต่างประเทศ...

เลขประจำตัวนิสิต * 6388005626

ชื่อนิสิต ชื่อ เชา

นามสกุลนิสิต หยาง

เลือกปีการศึกษา * ปีการศึกษา 2564 ภาคต้น

สถานะทุนการศึกษา ได้เงินทุน

ค่าประกันชีวิตชาวต่างประเทศ 2000

ค่าประกันชีวิตชาวต่างประเทศภาคฤดูร้อน 2000
* มีผลกระทบที่บันทึกมาเป็นภาคฤดูร้อน เท่านั้น

6.3 นำเข้าข้อมูลนิสิตทุนแบบ Excel

- โหลดคู่มืออัฟโหลดด้วย Excel

EDUCATION FEE ALLOCATION SYSTEM พรอเนชั่น สีส่อน

● รายชื่อนิสิต (ใหม่)

ภาคการศึกษา ทั้งหมด ปีการศึกษา ทั้งหมด รหัสนิสิต พิมพ์ Code

Show All entries Search:

สถานะการตรวจสอบ	เลขประจำตัวนิสิต	ชื่อนิสิต	ชื่อทุนการศึกษา (ไทย)	ภาคการศึกษา	ปีการศึกษา	ค่าเล่าเรียน	ค่าธรรมเนียมพิเศษ	ค่าเล่าเรียนชาวต่างประเทศ	ค่าประกันชีวิตชาวต่างประเทศ	สถานะ	แก้ไขล่าสุด	ผู้อนุมัติ
No data available in table												
						รวม	0.00	0.00	0.00	0.00		

Showing 0 to 0 of 0 entries Previous Next

- นำข้อมูลใส่ Excel ตามรูปแบบที่สร้างไว้
- อัฟโหลดด้วย Excel เลือกไฟล์ที่สร้างไว้ จากนั้นกดนำเข้า “Start Upload”

StudentCode	ScholarshipNameTH	EDUCATION_YEAR	EDUCATION_SEMESTER	SCHOLAR_AMOUNT	SCHOLAR_SPECIAL	SCHOLAR_AMOUNT_RATE	Extrafee for Non-Thai student	ScholarStatus
รหัสนิสิต	ชื่อทุนการศึกษา	ปีการศึกษา	ภาคการศึกษา	ค่าเล่าเรียน	ค่าธรรมเนียมพิเศษ	ค่าเล่าเรียนชาวต่างประเทศ	ทุนค่าประกันนิสิตชาวต่างประเทศ	สถานระทุนการศึกษา
6033623123	การยกเว้นประกันสุขภาพแบบกลุ่ม สำหรับนิสิตชาวต่างประเทศที่ไม่ได้เข้าศึกษาในประเทศไทย	2021	1	0	0	0	2000	ได้รับทุน

EDUCATION FEE ALLOCATION SYSTEM

รายชื่อนิสิต (ใหม่)

Excel Upload

Excel File

สถานะการตรวจสอบ เลขประจำตัวนิสิต ชื่อนิสิต ชื่อทุนการศึกษา (ไทย) ภาคการศึกษา ปีการศึกษา ค่าเล่าเรียน ค่าธรรมเนียมพิเศษ ค่าเล่าเรียนชาวต่างประเทศ ค่าประกันชีวิตชาวต่างประเทศ สถานะแก้ไขล่าสุด ผู้อนุมัติ

No data available in table

รวม 0.00 0.00 0.00 0.00

Showing 0 to 0 of 0 entries

Previous 1 Next

7. วิธีการขอสิทธิ์และเพิ่มทุนการศึกษาในระบบจัดสรรค่าเล่าเรียน

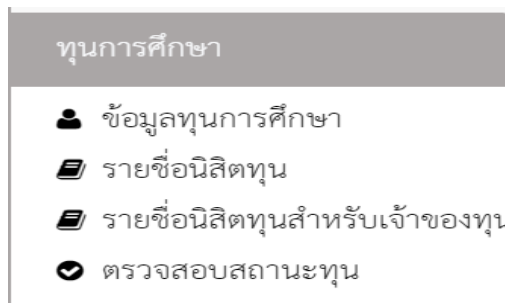
วิธีการขอสิทธิ์เพิ่มทุนในระบบจัดสรรค่าเล่าเรียน

1. การขอสิทธิ์เข้าระบบจัดสรรค่าเล่าเรียน
 - ให้เจ้าหน้าที่ทำบันทึกเพื่อขอเข้าระบบจัดสรรค่าเล่าเรียน โดยมีตัวอย่างตาม Link ด้านล่าง
2. การขอสิทธิ์ในการบันทึกทุนใหม่และทุนเก่าที่มีในระบบจัดสรรค่าเล่าเรียนแล้ว
 - ให้เจ้าหน้าที่ทำบันทึกแจ้งขอสิทธิ์ในการบันทึกทุนการศึกษา โดยมีตัวอย่างตาม Link ด้านล่าง

https://drive.google.com/drive/folders/136lYlePXBq51XjFC-oZX0_9qGGL8tz81?usp=sharing

8. วิธีการตรวจสอบและอนุมัติข้อมูลการก่อนการเรียกเก็บ

8.1 เลือกเมนูทุนการศึกษา จากนั้นเลือกเมนู “รายชื่อนิสิต” หรือ “รายชื่อนิสิตเจ้าของทุน”



EDUCATION FEE ALLOCATION SYSTEM พรอนันท์ สีอ่อน

รายชื่อนิสิต (ใหม่) คู่มืออัปเดต Excel + คีย์ข้อมูลเข้า อัปเดตด้วย Excel

ภาคการศึกษา: ทั้งหมด ปีการศึกษา: ทั้งหมด รหัสนิสิต: พิมพ์ Code ค้นหา อนุมัติ

Show All entries Search:

สถานะการตรวจสอบ	เลขประจำตัวนิสิต	ชื่อนิสิต	ชื่อทุนการศึกษา (ไทย)	ภาคการศึกษา	ปีการศึกษา	ค่าเล่าเรียน	ค่าธรรมเนียมพิเศษ	ค่าเล่าเรียนชาวต่างประเทศ	ค่าประกันชีวิตชาวต่างประเทศ	สถานะ	แก้ไขล่าสุด	ผู้อนุมัติ
No data available in table												
						รวม	0.00	0.00	0.00	0.00		

Showing 0 to 0 of 0 entries Previous 1 Next

8.2 การตรวจสอบรายชื่อนิสิตแบบรายบุคคล

- บันทึกรหัสนิสิต และกดค้นหา

รายชื่อนิสิต (ใหม่) คู่มืออัปเดต Excel + คีย์ข้อมูลเข้า อัปเดตด้วย Excel

ภาคการศึกษา: ทั้งหมด ปีการศึกษา: ทั้งหมด รหัสนิสิต: 6033541323 ค้นหา อนุมัติ

Show All entries Search:

สถานะการตรวจสอบ	เลขประจำตัวนิสิต	ชื่อนิสิต	ชื่อทุนการศึกษา (ไทย)	ภาคการศึกษา	ปีการศึกษา	ค่าเล่าเรียน	ค่าธรรมเนียมพิเศษ	ค่าเล่าเรียนชาวต่างประเทศ	ค่าประกันชีวิตชาวต่างประเทศ	สถานะ	แก้ไขล่าสุด	ผู้อนุมัติ
No data available in table												
						รวม	0.00	0.00	0.00	0.00		

Showing 0 to 0 of 0 entries Previous 1 Next

● รายชื่อนิสิต (ใหม่) คู่มืออัปเดต Excel + คีย์ข้อมูลเข้า อัปเดตด้วย Excel

ภาคการศึกษา ทั้งหมด ปีการศึกษา ทั้งหมด รหัสนิสิต 6033541323 ค้นหา อนุมัติ

Show entries Search:

<input type="checkbox"/>	สถานะการตรวจสอบ	เลขประจำตัวนิสิต	ชื่อนิสิต	ชื่อทุนการศึกษา (ไทย)	ภาคการศึกษา	ปีการศึกษา	ค่าเล่าเรียน	ค่าธรรมเนียมพิเศษ	ค่าเล่าเรียนชาวต่างประเทศ	ค่าประกันชีวิตชาวต่างประเทศ	สถานะ	แก้ไขล่าสุด	ผู้อนุมัติ
<input type="checkbox"/>	-	6033541323	ศุภวิชญ์ เสียงพานิช	ทุนโอลิมปิกวิชาการ	ภาคปลาย	2560	21,000.00				ได้รับทุน		
<input type="checkbox"/>	-	6033541323	ศุภวิชญ์ เสียงพานิช	ทุนโอลิมปิกวิชาการ	ภาคต้น	2561	21,000.00				ได้รับทุน		
<input type="checkbox"/>	-	6033541323	ศุภวิชญ์ เสียงพานิช	ทุนโอลิมปิกวิชาการ	ภาคปลาย	2561	21,000.00				ได้รับทุน		
<input type="checkbox"/>	-	6033541323	ศุภวิชญ์ เสียงพานิช	ทุนโอลิมปิกวิชาการ	ภาคต้น	2562	21,000.00				ได้รับทุน		
<input type="checkbox"/>	-	6033541323	ศุภวิชญ์ เสียงพานิช	ทุนโอลิมปิกวิชาการ	ภาคปลาย	2562	21,000.00				ได้รับทุน		

8.3 การตรวจสอบรายชื่อนิสิตทุนทั้งหมด

- เลือกปีการศึกษา ภาคการศึกษา และกวดค้นหา

● รายชื่อนิสิต (ใหม่) คู่มืออัปเดต Excel + คีย์ข้อมูลเข้า อัปเดตด้วย Excel

ภาคการศึกษา ต้น/ภาคการศึกษาที่ 1 ปีการศึกษา 2563 รหัสนิสิต พิมพ์ Code ค้นหา อนุมัติ

Show entries Search:

<input type="checkbox"/>	สถานะการตรวจสอบ	เลขประจำตัวนิสิต	ชื่อนิสิต	ชื่อทุนการศึกษา (ไทย)	ภาคการศึกษา	ปีการศึกษา	ค่าเล่าเรียน	ค่าธรรมเนียมพิเศษ	ค่าเล่าเรียนชาวต่างประเทศ	ค่าประกันชีวิตชาวต่างประเทศ	สถานะ	แก้ไขล่าสุด	ผู้อนุมัติ
No data available in table													
							รวม	0.00	0.00	0.00	0.00		

Showing 0 to 0 of 0 entries Previous Next

● รายชื่อนิสิต (ใหม่)
[คู่มืออัปเดต Excel](#)
[+ คีย์ข้อมูลเข้า](#)
[อัปเดตด้วย Excel](#)

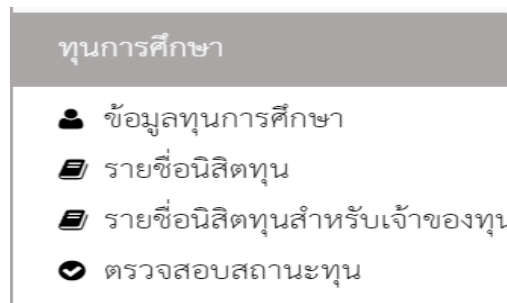
ภาคการศึกษา:
 ปีการศึกษา:
 รหัสนิสิต:
ค้นหา
ไปอนุมัติ

Show entries Search:

<input type="checkbox"/>	สถานะการตรวจสอบ	เลขประจำตัวนิสิต	ชื่อนิสิต	ชื่อทุนการศึกษา (ไทย)	ภาคการศึกษา	ปีการศึกษา	ค่าเล่าเรียน	ค่าธรรมเนียมพิเศษ	ค่าเล่าเรียนชาวต่างประเทศ	ค่าประกันชีวิตชาวต่างประเทศ	สถานะ	แก้ไขล่าสุด	ผู้อนุมัติ
<input type="checkbox"/>	-	6033541323	ศุภวิชัย เล็งพานิช	ทุนโอลิมปิกวิชาการ	ภาคต้น	2563	21,000.00				ได้รับทุน		
<input type="checkbox"/>	-	6033654623	วรรณท์ จันทะรี	ทุนโอลิมปิกวิชาการ	ภาคต้น	2563	21,000.00				ได้รับทุน		
<input type="checkbox"/>	-	6133543723	สุชาติรัช ชิว	ทุนโอลิมปิกวิชาการ	ภาคต้น	2563	21,000.00				ได้รับทุน	27/11/2018 2:13:57 PM	
<input type="checkbox"/>	-	6133628423	พลาร ผ่านสำแดง	ทุนโอลิมปิกวิชาการ	ภาคต้น	2563	21,000.00				ได้รับทุน	27/11/2018 2:13:28 PM	

9. วิธีการแก้ไข การยกเลิก และการลบข้อมูลนิตินทุน

9.1 เลือกเมนูทุนการศึกษา จากนั้นเลือกเมนู “รายชื่อ นิติน” หรือ “รายชื่อ นิตินเจ้าของทุน”



EDUCATION FEE ALLOCATION SYSTEM พรอนันท์ สีอ่อน

รายชื่อนิติน (ใหม่) คู่มืออัปเดต Excel + คีย์ข้อมูลเข้า อัปเดตด้วย Excel

ภาคการศึกษา: ทั้งหมด ปีการศึกษา: ทั้งหมด รหัสนิติน: พิมพ์ Code ค้นหา อนุมัติ

Show All entries Search:

สถานะการตรวจสอบ	เลขประจำตัว นิติน	ชื่อนิติน	ชื่อทุนการศึกษา (ไทย)	ภาคการศึกษา	ปีการศึกษา	ค่าเล่าเรียน	ค่าธรรมเนียมพิเศษ	ค่าเล่าเรียนชาวต่างประเทศ	ค่าประกันชีวิตชาวต่างประเทศ	สถานะ	แก้ไขล่าสุด	ผู้อนุมัติ
No data available in table												
						รวม	0.00	0.00	0.00	0.00		

Showing 0 to 0 of 0 entries Previous 1 Next

9.2 การแก้ไข ยกเลิก และลบรายชื่อนิติน (ทำได้เป็นรายบุคคลเท่านั้น ไม่สามารถยกเลิกหรือลบหลายคนได้)

- บันทึกรหัส นิติน และกดค้นหา


รายชื่อนิติน (ใหม่) คู่มืออัปเดต Excel + คีย์ข้อมูลเข้า อัปเดตด้วย Excel

ภาคการศึกษา: ทั้งหมด ปีการศึกษา: ทั้งหมด รหัสนิติน: 6033541323 ค้นหา อนุมัติ

Show All entries Search:

สถานะการตรวจสอบ	เลขประจำตัว นิติน	ชื่อนิติน	ชื่อทุนการศึกษา (ไทย)	ภาคการศึกษา	ปีการศึกษา	ค่าเล่าเรียน	ค่าธรรมเนียมพิเศษ	ค่าเล่าเรียนชาวต่างประเทศ	ค่าประกันชีวิตชาวต่างประเทศ	สถานะ	แก้ไขล่าสุด	ผู้อนุมัติ
No data available in table												
						รวม	0.00	0.00	0.00	0.00		






Showing 0 to 0 of 0 entries Previous 1 Next

- เลือกเมนูแก้ไข  ภาคการศึกษาที่ต้องการแก้ไข


● รายชื่อนิสิต (ใหม่) คู่มืออัปเดต Excel + คีย์ข้อมูลเข้า อัปเดตด้วย Excel

ภาคการศึกษา: ทั้งหมด ปีการศึกษา: ทั้งหมด รหัสนิสิต: 6033541323 ค้นหา อนุมัติ

Show entries Search:

<input type="checkbox"/>	สถานะการตรวจสอบ	เลขประจำตัวนิสิต	ชื่อนิสิต	ชื่อทุนการศึกษา (ไทย)	ภาคการศึกษา	ปีการศึกษา	ค่าเล่าเรียน	ค่าธรรมเนียมพิเศษ	ค่าเล่าเรียนชาวต่างประเทศ	ค่าประกันชีวิตชาวต่างประเทศ	สถานะ	แก้ไขล่าสุด	ผู้อนุมัติ
<input type="checkbox"/>	-	6033541323	ศุภวิชญ์ เสียงพานิช	ทุนโอลิมปิกวิชาการ	ภาคปลาย	2560	21,000.00				ได้รับทุน		
<input type="checkbox"/>	-	6033541323	ศุภวิชญ์ เสียงพานิช	ทุนโอลิมปิกวิชาการ	ภาคต้น	2561	21,000.00				ได้รับทุน		
<input type="checkbox"/>	-	6033541323	ศุภวิชญ์ เสียงพานิช	ทุนโอลิมปิกวิชาการ	ภาคปลาย	2561	21,000.00				ได้รับทุน		
<input type="checkbox"/>	-	6033541323	ศุภวิชญ์ เสียงพานิช	ทุนโอลิมปิกวิชาการ	ภาคต้น	2562	21,000.00				ได้รับทุน		
<input type="checkbox"/>	-	6033541323	ศุภวิชญ์ เสียงพานิช	ทุนโอลิมปิกวิชาการ	ภาคปลาย	2562	21,000.00				ได้รับทุน		

- เปลี่ยนสถานะทุนเป็นยกเลิก หรือ สามารถลบข้อมูลนิสิตทุนได้ หากนิสิตไม่ได้รับทุนการศึกษา

● รายชื่อนิสิตทุน 

ชื่อทุนการศึกษา: 186 ทุนมูลนิธิชวชน รัตนรักษ์

ภาคการศึกษา: ต้น/ภาคการศึกษาที่ 1

ปีการศึกษา: 2563

เลขประจำตัวนิสิต: 6130512721

ชื่อนิสิต: คราวุธ

นามสกุลนิสิต: มาทิหัทย์

สถานะทุนการศึกษา: ได้รับทุน

ค่าเล่าเรียน: 21000.00

บันทึก ลบข้อมูล